



Aplicaciones: Para trabajar con aguas limpias en aplicaciones domésticas, riego y conjuntos hidroneumáticos de presión.

Applicazione: Per lavorare con acque pulite in applicazioni domestiche, irrigazione e impianti idropneumatici.

Aplicações: Para trabalhar com águas limpas em aplicações domésticas, irrigação e pressurização.

Bombas centrífugas multicelulares horizontales completamente silenciosas, autoaspirantes hasta 2 m.

Materiales:

Impulsores y cuerpo bomba en acero inoxidable AISI 304.
Eje motor en acero inoxidable AISI 420.
Difusores en Noryl® con carga de fibra de vidrio.
Cuerpo aspiración e impulsión en acero gris de fundición.
Cierre mecánico en grafito y alumina.
Juntas en EPDM.
Carcasa motor en aluminio L-2521.
Bobinado impregnado con barniz epoxi.

Motor:

Asincrónico, dos polos.
Protección IP 44.
Aislamiento clase F.
Servicio continuo.
Versión monofásica hasta 1.25 HP con protección térmica incorporada.

Pompe centrifughe multicellulari orizzontali completamente silenziose, autoadescanti fino a 2 metri.

Materiali:

Girante e corpo pompa d'acciaio inossidabile AISI 304.
Albero motore d'acciaio inossidabile AISI 420.
Diffusori di Noryl® rinforzato con fibra di vetro.
Corpo aspirazione e mandata di ghisa grigia.
Tenuta meccanica di grafite e alumina.
Giunti di EPDM.
Camicia motore d'alluminio L-2521.
Bobinaggio sottoposto a impregnazione con vernice epossidica.

Motore:

Asincrono, due poli.
Protezione IP 44.
Isolamento classe F.
Servizio continuo.
Versione monofase fino 1.25 HP con protezione termica incorporata.

Bombas centrífugas multicelulares horizontais perfectamente silênciosas, autoferrantes até 2 m.

Materiais:

Impulsores e corpo da bomba em acero inox. AISI 304.
Veio do motor em aço inox. AISI 420.
Difusores em Noryl® reforçados com fibra de vidro.
Tampas de aspiração e compressão em ferro fundido.
Retenção mecânica em grafite e alumina.
Juntas em EPDM.
Camisa do motor em alumínio L-2521.
Bobinagem com impregnação de verniz Epoxy.

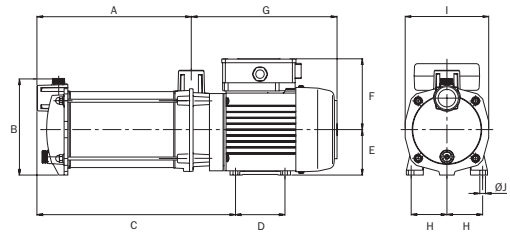
Motor:

Asincronico, dois pólos.
Proteção IP 44.
Isolamento classe F.
Serviço contínuo.
Versão monofásica até 1.25 HP com protecção térmica incorporada.

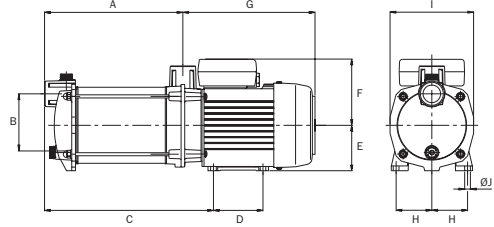


Prisma25

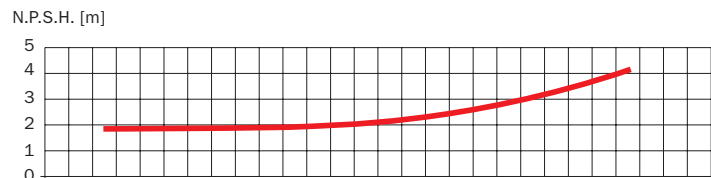
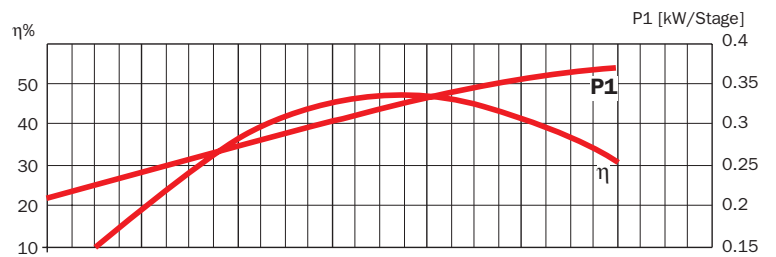
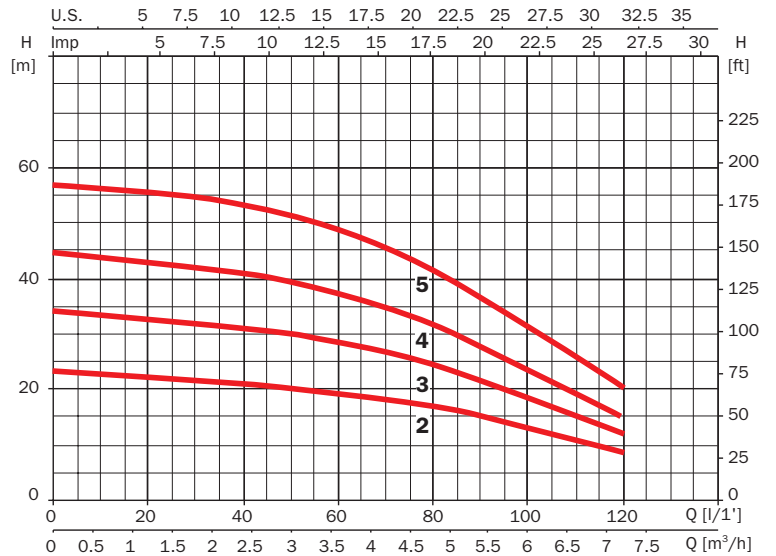
Prisma25 2 / 3 / 4



Prisma25 5



	A	B	C	D	E	F	G	H	I	J	Kg
Prisma25 2	175.5	127	226	82	75	109.5	218	59	138	8	12.5
Prisma25 3	202	127	252.5	82	75	109.5	218	59	138	8	13.5
Prisma25 4	228.5	127	279	82	75	109.5	218	59	138	8	14.6
Prisma25 5	255	127	328	82	75	109.5	240.5	59	138	8	17.2



230 V 50 Hz	230/400 V 50 Hz	A			P1 (kW)		kW	HP	μF	L/1'	15	30	45	60	75	90	105	120
		1~ 230 V	3~ 230 V	3~ 400 V	1~	3~												
Prisma25 2M	Prisma25 2	4.3	2.9	1.7	0.9	0.85	0.55	0.75	16		22	21	20.5	19	17	15	12	8
Prisma25 3M	Prisma25 3	5.5	3.5	2	1.2	1	0.75	1.0	16		33	32	30.5	28	26	22	17	12
Prisma25 4M	Prisma25 4	6.8	4.3	2.5	1.5	1.4	0.92	1.25	16		43	42	40	37	33	28	22	15
Prisma25 5M	Prisma25 5	7.4	5.2	3	1.7	1.7	1.1	1.5	25		56	55	52.5	48	43	37	29	20